



Occitanie

Observatoire de la production de viande bovine 2016 en Occitanie

D'APRÈS LES DONNÉES IPG 2016

Situation en 2016

- **19 500 exploitations bovines** en Occitanie
- **677 000 vaches** dont **80 %** d'allaitantes
- **772 000 animaux** vendus : 53 % à l'élevage ou l'engraissement

Évolution 2016/2015

- **Détenteurs de bovins : -2,4 %**
- **Vaches (laitières et allaitantes) : -0,5 %**
- **Ventes : 0 %.**

Évolution depuis 2006

- **Baisse de 25 % des détenteurs de bovins** soit 6 500 éleveurs en moins
- **Baisse de 6 % des vaches** (44 310 reproductrices en moins)
- **Baisse de 15 % des ventes** (134 820 ventes en moins)

L'ÉLEVAGE BOVIN (LAIT ET VIANDE) OCCITANIE EN 2016

80 % des vaches d'Occitanie sont en races à viande, l'orientation allaitante de l'élevage bovin régional étant prépondérante.

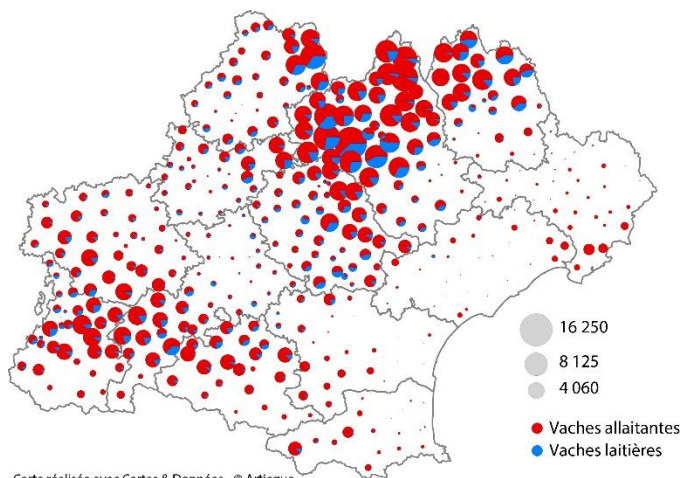
Les vaches laitières et croisées ont perdu plus d'1/3 d'effectif depuis 10 ans.

Avec 27 % des vaches, la Limousine est la 1^{ère} race de la région, suivie de la Blonde d'Aquitaine (20 % des effectifs) qui régresse. L'Aubrac (16 % des effectifs) se renforce sur le territoire grâce au dynamisme du bassin Nord où elle est très présente et à son expansion dans le Sud.

Comme à l'échelle nationale, le cheptel de vaches allaitantes a augmenté de 0,5 % par rapport à l'an dernier. Les 540 000 vaches allaitantes d'Occitanie représentent presque 14 % de l'effectif national.

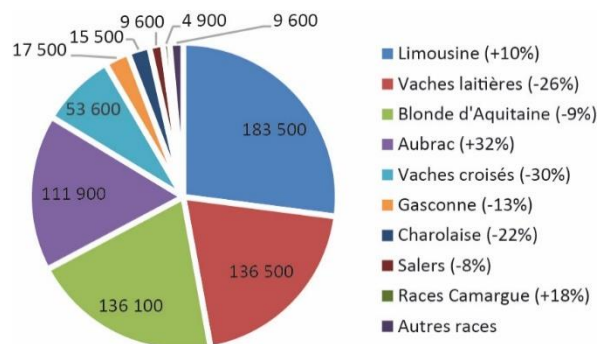
Les ventes 2016 sont restées stables, malgré la disparition annuelle de 2,5 % des troupeaux bovins. Sur les 772 000 animaux mis en marché par les éleveurs de la région, une part majoritaire est vendue maigre, destinée à l'élevage (renouvellement des reproducteurs) ou à l'engraissement. Le taux de finition régional est de 47 %.

Effectif au 01/01/2017 de vaches allaitantes et laitières par canton



Carte réalisée avec Cartes & Données - © Artique

Répartition raciale des vaches (évolution depuis 2007)



COLLECTION RÉFÉRENCES



TYPLOGIE DES EXPLOITATIONS BOVINES

Effectifs 2016 et évolutions depuis 2006 des principaux élevages bovins

Typologie des systèmes bovins	Exploitations		Vaches fins de campagne		Ventes	
	Effectif 2016	Évolution 2016/2006	Effectif 2016	Évolution 2016/2006	Effectif 2016	Évolution 2016/2006
Sans production ou < 10 vaches*	4 123	-31 %	17 955	-29 %	9 833	-49 %
Éleveurs laitiers	2 225	-46 %	102 623	-28 %	88 913	-33 %
Éleveurs mixtes (BL/BV)	924	-9 %	47 521	-3 %	39 637	-10 %
Engraisseurs veaux de boucherie	397	-40 %	7 859	-27 %	117 121	-30 %
Éleveurs allaitants	11 779	-17 %	500 166	1 %	515 965	-5 %
Total Occitanie	19 448	-25 %	676 124	-6 %	771 469	-15 %

*détenteurs de moins de 10 vaches ou qui ont vendu moins de 10 bovins en 2016

DYNAMIQUES DÉPARTEMENTALES

Répartition départementale des élevages et des ventes en 2016 et évolution depuis 10 ans

Départements	Détenteurs		Vaches totales		Ventes élevage		Ventes boucherie	
	Effectif 2016	Évolution 2016/2006	Effectif 2016	Évolution 2016/2006	Effectif 2016	Évolution 2016/2006	Effectif 2016	Évolution 2016/2006
12	5 329	-21 %	217 110	0%	139 760	-9%	168 725	-7%
65	2 083	-28%	56 256	-10%	27 488	-19%	47 276	-8%
81	1 900	-27%	76 482	-5%	27 343	-16%	59 156	-4%
32	1 741	-36%	47 263	-24%	28 585	-31%	41 242	-35%
48	1 740	-10%	69 268	12%	57 680	-6%	53 831	17%
46	1 695	-26%	57 550	-6%	42 780	-13%	42 593	-25%
31	1 576	-34%	50 983	-18%	27 784	-30%	39 949	-22%
09	1 183	-22%	40 071	-12%	24 553	-20%	34 701	-12%
82	979	-36%	29 482	-18%	20 384	-23%	22 967	-24%
11	414	-12%	12 699	-5%	8 304	-16%	11 197	-7%
30	299	-12%	5 705	25%	1 380	-29%	5 570	4%
34	276	5%	5 057	10%	1 863	-23%	4 761	-10%
66	233	-11%	8 198	0%	3 903	-16%	7 612	17%
Total Occitanie	19 448	-25 %	676 124	-6 %	411 807	-16 %	539 580	-14 %

Les éleveurs allaitants représentent 61 % des détenteurs de bovins, détiennent 74 % des vaches et réalisent 67 % des ventes bovines régionales. En 10 ans, 17 % de ces élevages allaitants ont disparu, une baisse modérée au regard de celle des autres types d'élevages bovins qui aboutit au renforcement de la place de l'élevage allaitant dans la filière bovine régionale.

Presque la moitié des élevages laitiers a disparu sur la période tandis que les mixtes (lait/viande) résistent assez bien.

Les engraisseurs de veaux en "batterie", présents essentiellement en Midi-Pyrénées, pèsent peu démographiquement (2 % des détenteurs de bovins) mais participent à hauteur de 15 % à la dynamique des ventes régionales. La restructuration forte du secteur a engendré une diminution importante de leur effectif ces 10 dernières mais un redressement notable en 2016.

Malgré les règles d'attribution de l'ABA qui les excluent des soutiens directs, les petits élevages de moins de 10 vaches représentent 21 % des détenteurs de bovins en Occitanie.

La situation régionale de maintien du potentiel de production de viande résulte de situations départementales contrastées, avec un dynamisme de la zone allaitante du Nord et une déprise assez marquée dans les départements des zones centrales de plaines.

LES ÉLEVEURS BOVINS VIANDE PROFESSIONNELS

Les éleveurs bovins viande professionnels sont les éleveurs naisseurs, naisseurs-engraisseurs et engraisseurs ayant plus de 10 vaches ou plus de 10 bovins vendus sur l'année.

Effectifs 2016 et taille moyenne des élevages bovins viande professionnels

Types d'élevage BV	Exploitations	Vaches fin de campagne		Ventes	
	Effectif 2016	Effectif 2016	Moyenne / élevage	Effectif 2016	Moyenne / élevage
Éleveurs races de combat	111	4 919	44	2 976	27
Naisseurs stricts	3 318	119 318	36	107 944	33
Naisseur repousse	3 264	160 801	49	146 563	45
Naiss.-engr. de VSLM*	676	24 888	37	20 536	30
Naiss.-engr. de veaux lourds	2 096	103 234	49	93 790	45
Naiss.-engr. de bovins	1 307	62 930	48	51 859	40
Naisseurs et naiss.-engr.	10 772	476 090	44	423 668	39
Repousseurs avec achats	170	5 858	-	35 800	211
Engraisseurs de bovins	837	18 218	-	56 497	67
Ensemble des éleveurs BV	11 779	500 166	-	515 965	44

*VSLM : Veau sous la mère moins de 6 mois

Les élevages bovins viande professionnels d'Occitanie sont à majorité naisseurs (56 %) : ils ne finissent pas les animaux mâles qui sont vendus maigres légers ou repoussés. Le système naisseur strict et le système VSLM sont des petits élevages, associés à d'autres productions agricoles dans les zones de cultures. Ils sont en recul au profit de la repousse (alourdissement des broutards) et d'une diversification vers la finition.

Cette année, les ventes régionales de broutards légers ont fortement régressé par rapport à 2015, année particulière où elles avaient "artificiellement"

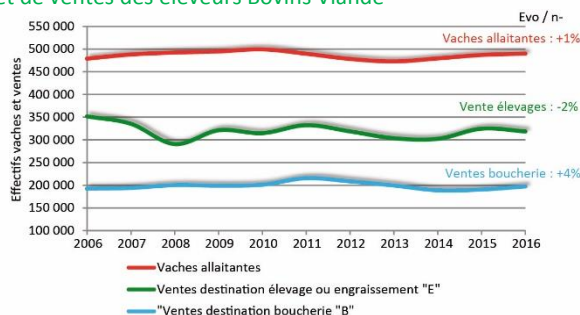
explosé par l'effet conjugué de l'anticipation de la FCO et d'une demande turque d'animaux légers.

Dans les systèmes avec engraissement, ce sont les producteurs de veaux qui dominent, notamment avec la production de veaux lourds au Nord de la région. Les engraisseurs ou repousseurs avec achat pèsent pour 9 % des éleveurs BV et fournissent 18 % des effectifs de ventes.

De manière générale, l'engraissement progresse, ce qui permet de maintenir les effectifs d'animaux finis mis en marché à hauteur de 200 000 têtes depuis 10 ans.

En 2016, la région a perdu près de 500 élevages bovins viande mais a maintenu sa productivité commerciale en stabilisant les ventes.

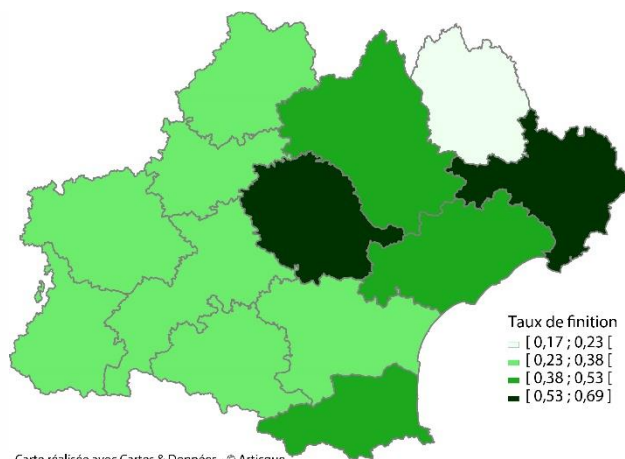
Évolution des effectifs d'exploitations, de vaches allaitantes et de ventes des éleveurs Bovins Viande



Effectifs 2016 des éleveurs Bovins Viande par département

Départements	Nombre d'élevages BV	Effectif vaches allaitantes	Effectif ventes	Part régionale des effectifs vendus
09	738	32 524	29 550	6 %
11	257	10 528	9 547	2%
12	3 490	155 399	185 175	36%
30	135	4 937	3 611	1%
31	866	36 530	33 600	7%
32	1 052	37 811	35 690	7%
34	120	4 228	3 523	1%
46	870	34 304	41 234	8%
48	1 105	48 437	53 615	10%
65	1 231	42 118	33 944	7%
66	151	7 062	6 092	1%
81	1 218	55 344	55 585	11%
82	546	20 951	24 799	5%
Total Occitanie	11 779	490 173	515 965	100 %

Taux de finition des éleveurs BV par département en 2016



Les effectifs de ventes 2016

Ventes éleveurs BV en 2016	Animaux vendus en 2016	Répartition des ventes en 2016	Évolutions 2015-2016	Évolutions ventes moyennes 2006-2015
Veaux gras – de 6 mois	19 279	4 %	-2 %	-15 %
Veaux gras 6 à 12 mois	81 507	16 %	1 %	-2 %
Jeunes Bovins 12 à 24 mois	17 754	3 %	9 %	14 %
Jeunes Bovins 24 à 36 mois	8 984	0 %	4 %	-20 %
Gros bovins 3-9 ans	38 086	7 %	5 %	8 %
Gros bovins > 9 ans	31 836	6 %	11 %	4 %
Ventes boucheries	197 446	38 %	4 %	-1 %
Nourrissons < 2 mois	8 327	2 %	-3 %	-25 %
Broutards 2 à 8 mois	79 789	15 %	-15 %	-8 %
Repoussés 8 à 10 mois	63 930	12 %	2 %	10 %
Repoussés 10 à 15 mois	90 860	18 %	6 %	4 %
Reproducteurs 15 à 36 mois	36 187	7 %	5 %	14 %
Réformes maigres > 36 mois	39 426	8 %	-1 %	-4 %
Ventes élevage	318 519	62 %	-2 %	1 %
Ventes totales	515 965	100 %	0 %	0 %

Document édité par l'Institut de l'Élevage

149 rue de Bercy – 75595 Paris Cedex 12 – www.idele.frMars 2017 – ISSN : [en cours](#) – Référence Idele : 00 17 301 012 – Réalisation : Florence Benoit

Crédit photos : Institut de l'Élevage, Chambres d'agriculture

Ont contribué à ce dossier :

Claudine MURAT – Chambre d'agriculture de l'Aveyron, Aurélie BLACHON – Chambre d'agriculture de la Haute-Garonne, Jean-Claude BAUP – Chambre d'agriculture du Gers, Jean-Jacques EVARD – Chambre d'agriculture du Lot, Pascale MARTIN – Chambre d'agriculture des Hautes-Pyrénées, Jean-Bernard MIS, François ORFEO – Maison de l'Élevage du Tarn, Isabelle MICHAUD – Chambre d'agriculture du Tarn-et-Garonne, Claude DESCOUS – Chambre d'agriculture de l'Aude-EdE interdépartemental 11 30 34 66, Yves PROUHEZE – Chambre d'agriculture de la Lozère, Lucien PAGES – Chambre régionale d'agriculture Languedoc-Roussillon, Henri BONNET – Chambre d'agriculture de l'Aude, Marion KENTZEL – Institut de l'Élevage

INOSYS – RÉSEAUX D'ÉLEVAGE

Un dispositif partenarial associant des éleveurs et des ingénieurs de l'Institut de l'Élevage et des Chambres d'agriculture pour produire des références sur les systèmes d'élevages.

Ce document a été élaboré avec le soutien financier du Ministère de l'Agriculture (CasDAR) et de la Confédération Nationale de l'Élevage (CNE). La responsabilité des financeurs ne saurait être engagée vis-à-vis des analyses et commentaires développés dans cette publication.

