

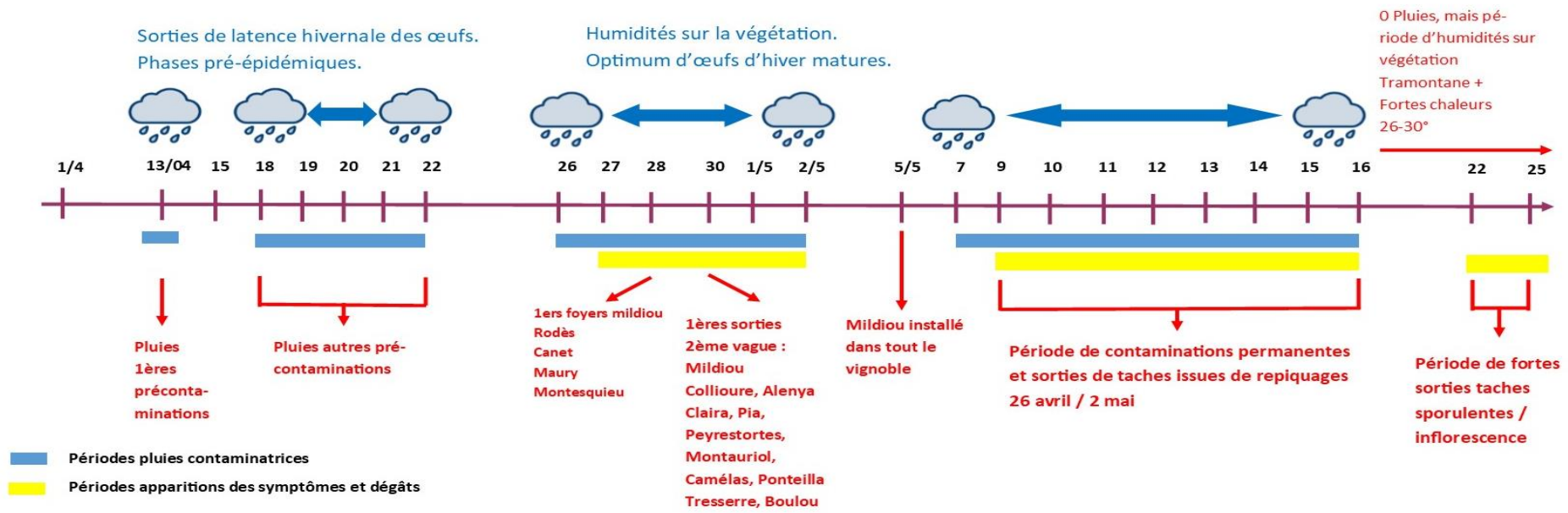
MILDIU CAMPAGNE 2020

**Évolution / évènements / protection / situations Mildiou
dans les Pyrénées-Orientales**



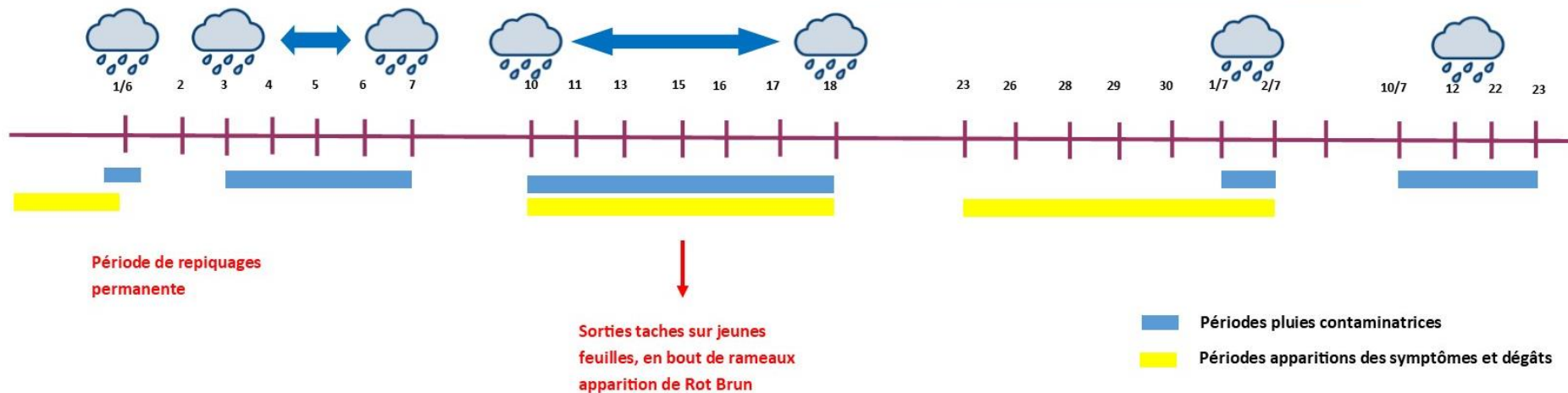
Campagne 2020. Evolution / événements / situations Mildiou dans les Pyrénées-Orientales

Station météo	Pluviométrie journalière							Cumul du 18/4 au 22/4	Pluviométrie journalière						Cumul du 26/4 au 2/5	Pluviométrie journalière								Cumul du 9 au 16/5	
	mm																								
Estagel	24.7		1.2	21.8	46.9	80.4	8.8	159.1	12.8	2.7	0.3	1.9	1.2		18.9	0.3	0.6	12	7.7	2	7.6	23.8	-	2.7	55.9
Laroque	30.8	1.4	1.8	32.1	89.4	124.5	9.4	257.2	3.4	14.6	8.9	1.4	3.2	0.4	31.9		4.1	19.6	6.1	1.5	1.4	15	3.5	6.4	57.6
Llupia	32.8		0.5	25.9	42.6	83.6	9	161.6	1.7	8.2	0.7	0.7	3		14.3	0.7	0.4	6.8	4.1	1.4	13.4	13.9	10.1	2.1	52.2
Pia	21.2		0.9	30.7	44	73.8	3.9	153.3	0.6	8.6	1.9	4.2	0.1		15.4		0	8.1	8.6	2.2	3.8	11	2	2.6	38.3
Rodès	27.5		2.8	24.3	41.7	105.8	5.4	180	8.8	6.6	0.1	1	2.5		19	0	12.2	4	12.7	2.4	11.5	3.7	0.9	47.4	



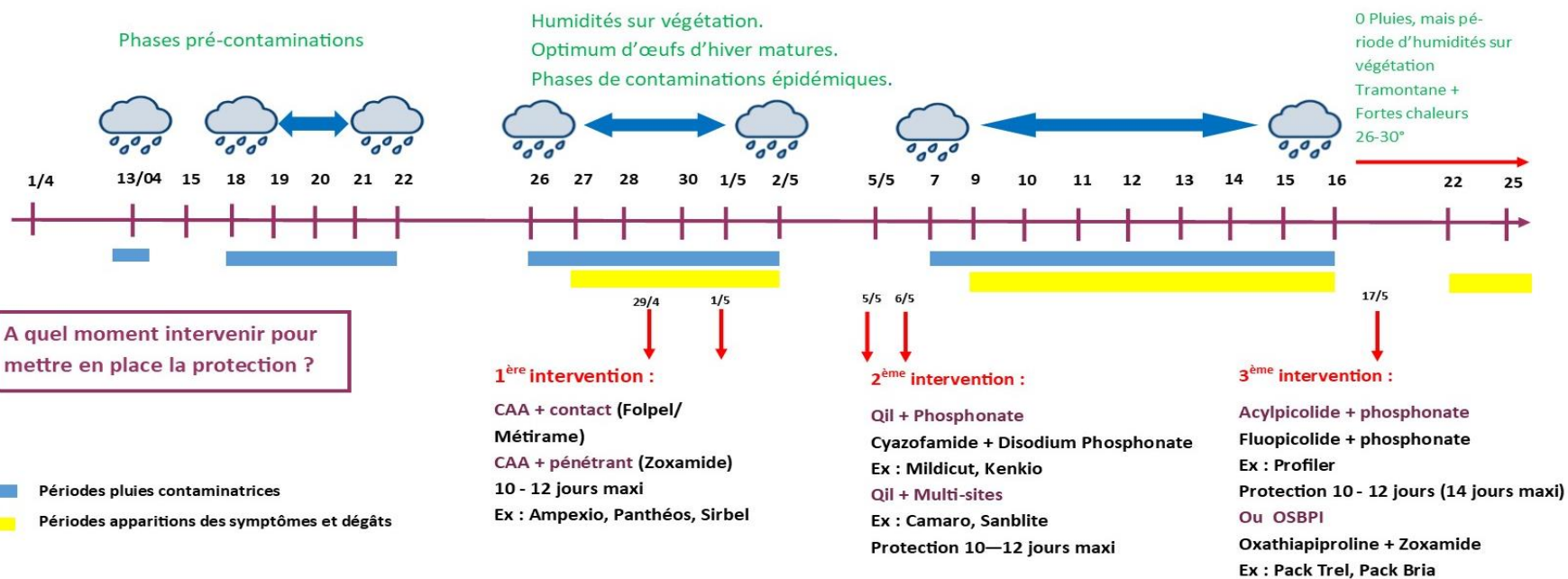
Campagne 2020. Evolution / événements / situations Mildiou dans les Pyrénées-Orientales

Station météo	Pluviométrie journalière								Cumul du 1/6 au 7/6	Pluviométrie journalière								Cumul du 10/6 au 18/6	Pluviométrie journalière						Cumul du 30/6 au 2/7	Pluviométrie journalière mm			
	mm									mm									mm							mm			
Estagel	10.1	-	1.8	0.7	-	15.1	0.5	28.2	0.9	0.8	6.1	0	0.5	0.2	0.4	8.9	0.2		0.1			3.5	2.3	5.8	0.2	0.7	0.7	9.2	
Laroque	6.6	-	11	15.9	0.5	17.8	4.4	56.2	1.9	3.7	1.7	0	2.1	2.5	0.6	12.5					0.1	0.8	16.9	17.8	0	1.5	-	2.5	
Llupia	4.1	-	4.1	3.8	-	16.9	0.7	29.6	1	1.5	2.6	0	2.7	0.2	0.1	8.1	0.2	0.2	0.6	0.2		0.6	6.9	7.5	0	1	-	3.4	
Pia	0.5	0.2	1.7	2.1	-	13.6	-	18.1	0	2.6	0.2	0	0	0.2	0	3	0.2					0.2	1.2	1.4	0	0	-	1.2	
Rodès	6.3	-	5	0.8	-	17.7	0.7	30.5	1	2.1	0.7	0.2	1.6		0.3	5.9			0.8			3.1	2.9	6	0.4	0.6	-	3.5	



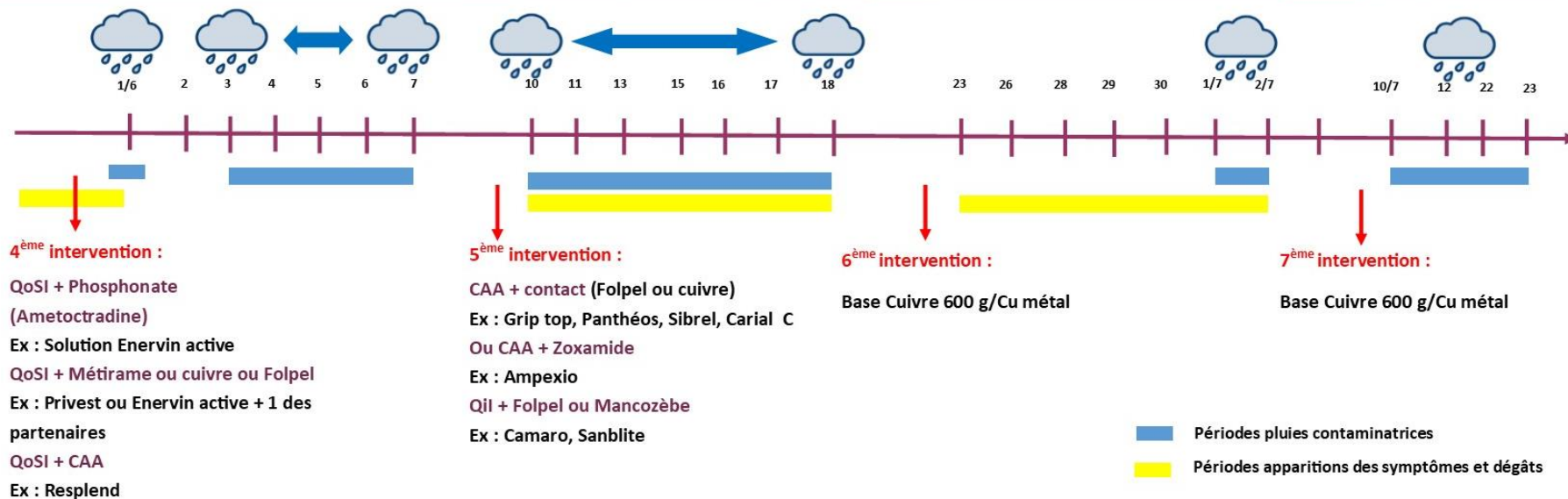
Campagne 2020. Evolution / protection / situations Mildiou dans les Pyrénées-Orientales

Station météo	Pluviométrie journalière							Cumul du 18/4 au 22/4	Pluviométrie journalière						Cumul du 26/4 au 2/5	Pluviométrie journalière									Cumul du 9 au 16/5
	mm								mm							mm									
Estagel	24.7		1.2	21.8	46.9	80.4	8.8	159.1	12.8	2.7	0.3	1.9	1.2		18.9	0.3	0.6	12	7.7	2	7.6	23.8	-	2.7	55.9
Laroque	30.8	1.4	1.8	32.1	89.4	124.5	9.4	257.2	3.4	14.6	8.9	1.4	3.2	0.4	31.9		4.1	19.6	6.1	1.5	1.4	15	3.5	6.4	57.6
Llupia	32.8		0.5	25.9	42.6	83.6	9	161.6	1.7	8.2	0.7	0.7	3		14.3	0.7	0.4	6.8	4.1	1.4	13.4	13.9	10.1	2.1	52.2
Pia	21.2		0.9	30.7	44	73.8	3.9	153.3	0.6	8.6	1.9	4.2	0.1		15.4		0	8.1	8.6	2.2	3.8	11	2	2.6	38.3
Rodès	27.5		2.8	24.3	41.7	105.8	5.4	180	8.8	6.6	0.1	1	2.5		19		0	12.2	4	12.7	2.4	11.5	3.7	0.9	47.4



Campagne 2020. Evolution / protection / situations Mildiou dans les Pyrénées-Orientales

Station météo	Pluviométrie journalière							Cumul du 1/6 au 7/6	Pluviométrie journalière							Cumul du 10/6 au 18/6	Pluviométrie journalière					Cumul du 30/6 au 2/7	Pluviométrie journalière mm					
	mm								mm								mm						mm					
Estagel	10.1	-	1.8	0.7	-	15.1	0.5	28.2	0.9	0.8	6.1	0	0.5	0.2	0.4	8.9	0.2		0.1			3.5	2.3	5.8	0.2	0.7	0.7	9.2
Laroque	6.6	-	11	15.9	0.5	17.8	4.4	56.2	1.9	3.7	1.7	0	2.1	2.5	0.6	12.5				0.1	0.8	16.9	17.8	0	1.5	-	2.5	
Llupia	4.1	-	4.1	3.8	-	16.9	0.7	29.6	1	1.5	2.6	0	2.7	0.2	0.1	8.1	0.2	0.2	0.6	0.2		0.6	6.9	7.5	0	1	-	3.4
Pia	0.5	0.2	1.7	2.1	-	13.6	-	18.1	0	2.6	0.2	0	0	0.2	0	3		0.2				0.2	1.2	1.4	0	0	-	1.2
Rodès	6.3	-	5	0.8	-	17.7	0.7	30.5	1	2.1	0.7	0.2	1.6	.	0.3	5.9			0.8			3.1	2.9	6	0.4	0.6	-	3.5





Mildiou sur feuilles



Mildiou inflorescence



Mildiou sous forme Rot gris



Mildiou sous forme Rot Brun



Mildiou sur vrilles



Mildiou sur rameaux

